



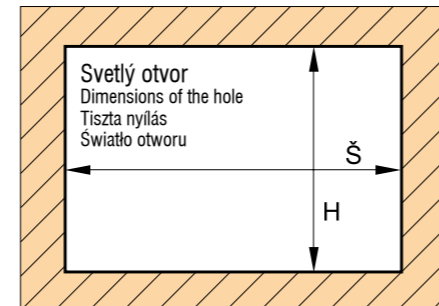
POSUVNÉ SYSTÉMY S DVOJRADOVÝM SPODNÝM VEDENÍM

SLIDING SYSTEMS WITH DOUBLE -LINE BOTTOM GUIDE RAIL
 TOLÓAJTÓS RENDSZER KÉTSOROS ALSÓ SÍNNEEL
 SYSTEM PRZESUWNY DWUTOROWY Z DOLNYM PROWADZENIEM

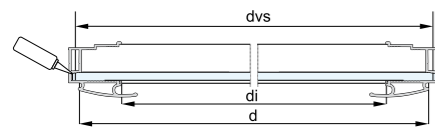


Dĺžka madiel / Length of handles / Fogantyúprofil hosszúsága / Długość rączki: **2,7 m**

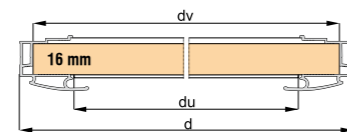
Dĺžka horných a spodných vedení / Length of upper and bottom guide rails / Felső és alsó sín hosszúsága / Długość górnych i dolnych torów: **2 m, 3 m, 4 m, 6 m**



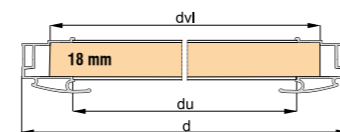
Dĺžka madla = výška krídla dverí
 Length of handle = height of door leaf
 Fogantyúprofil hossza = ajtószárny magassága
 Długość rączki = wysokość skrzydła drzwi




Szko, zrkadlo / Glass, mirror / Üveg, tükör / Szkło, lustro 4 mm



Doska / Board / Bütörlap / Płyta 16 mm

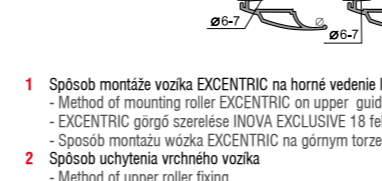
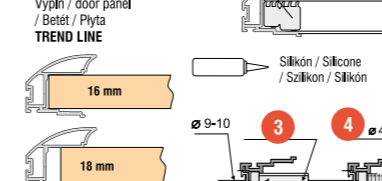
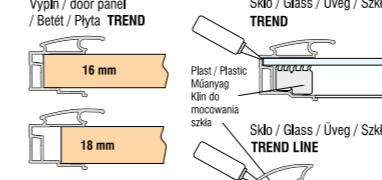
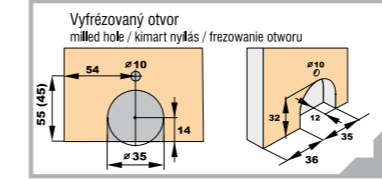
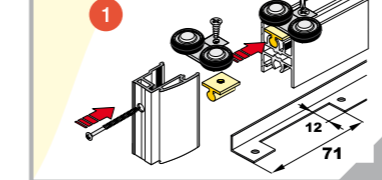
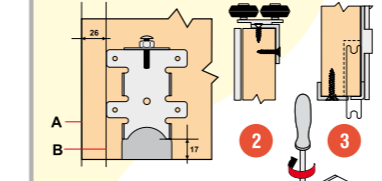
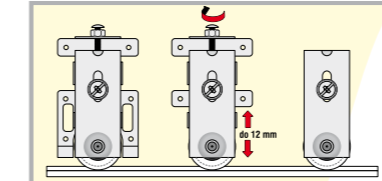
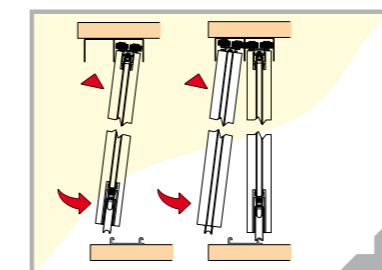


Doska / Board / Bütörlap / Płyta 18 mm

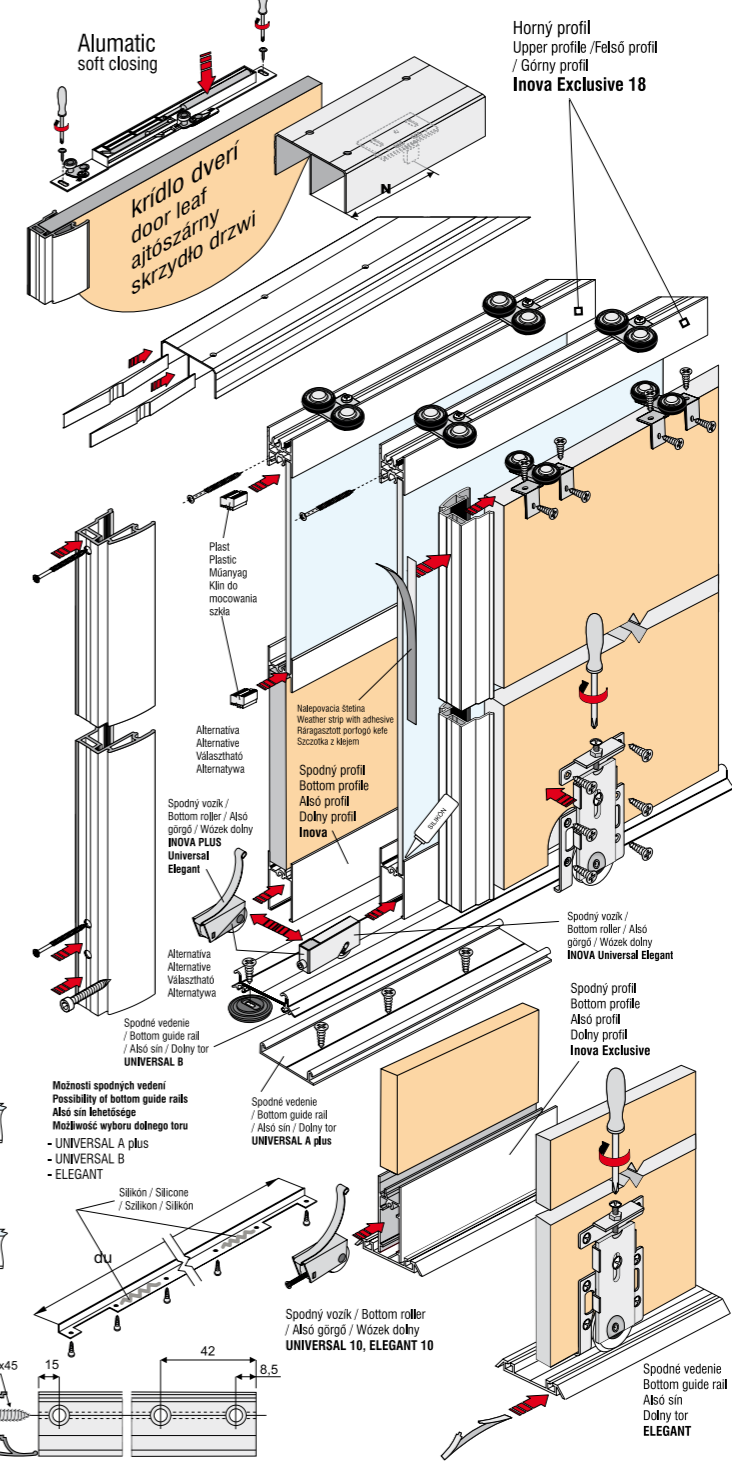


VÝPLŇ DVERÍ - DOSKA 16 A 18 MM, SKLO /ZRKADLO 4 MM	DOOR PANEL - BOARD 16 AND 18MM, GLASS/MIRROR 4MM	AJTÓBETÉT - LEMEZVASTAGSÁG 16 ÉS 18 MM, ÜVEG/TÜKÖR 4 MM	WYPEŁNIENIE DRZWI DLA GRUBOŚCI 16 I 18 MM, SZKŁO/LUSTRO 4 MM		
výška krídla dverí (Univers.A plus, Elegant)	height of door leaf (Univers.A plus, Elegant)	ajtószárny magassága (Univers.A plus, Elegant)	Wysokość skrzydła drzwi (Univers.A plus, Elegant)	h	h = H - 37 mm
výška krídla dverí (Univers.B)	height of door leaf (Univers.B)	ajtószárny magassága (Univers.B)	Wysokość skrzydła drzwi (Univers.B)	h	h = H - 43 mm
výška dosky (výplne) pri doske DTD	height of board (door panel) - chipboard	bütörlap magassága (betétek) forgácsolpnál	Płyty wysokość (panele) dla płyty wiórowej laminowanej	hv	hv = h - 1,5 mm
výška výplne spod. profilu Inova a horného Inova Exclusive 18 pri použití výplne DTD "18"	door panel height of bott. profile Inova and upper prof. Inova Excl.18 using chipboard "18"	betét magassága Inova alsó és felső prof. Inova Exclusive 18 forgácsolap betét használnál	wysokość wypełnienia dolny profil Inova i górny profil Inova Exclusive 18 używając wypełn. płyta wiórowa lam. 18	hvl	hvl = h - 74 mm
výška výplne spod. profilu Inova a horného Inova Exclusive 18 pri použ. výplne sklo 4 mm	door panel height of bott. profile Inova and upper prof. Inova Excl. 18 using glass 4mm	betét magassága Inova alsó és felső prof. Inova Ex. 18, 4 mm üvegbetét használnátánál	wysokość wypełnienia dolny profil Inova i górny profil Inova Exclusive 18 używając wypeł. płyta wiór. lam. 18	hvs	hvs = h - 61 mm
výška výplne spod. prof. Inova Exclusive a horného Inova Exclusive 18 pri použ. DTD "18"	door panel height of bottom and upper profile Inova Exclusive18 using chipboard "18"	betét mag. Inova Ex. alsó és felső profilnál Inova Ex. 18, 18 forgácsolap használnátánál	wysokość wypełnienia dolny profil Inova Exclusive i górny Inova Exclusive 18 używając wypeł. płyta wiór. lam. 18	hvl	hvl = h - 81 mm
výška výplne spod. prof. Inova Exclusive a horného Inova Exclusive 18 pri sklo 4 mm	door panel height of bottom and upper profile Inova Exclusive18 using glass 4mm	betét magassága Inova Ex. alsó és felső profilnál Inova Exclusive 18, 4 mm üvegnél	wysokość wypełnienia dolny profil Inova Exclusive i górny profil Inova Exclusive 18 używając wypeł. szkła 4mm	hvs	hvs = h - 69 mm
šírka krídla dverí	width of door leaf	ajtószárny szélessége	szerokość płyty	d	$d = \frac{S+d}{n}$
šírka dosky 16 mm	width of board 16 mm	lemez szélessége 16 mm-es	szerokość płyty 16 mm	dv	dv = d - 14 mm d - 20 mm
šírka dosky 18 mm	width of board 18 mm	lemez szélessége 18 mm-es	szerokość płyty 18 mm	dvl	dvl = d - 28 mm d - 30 mm
šírka skla 4 mm	width of glass 4 mm	üveg szélessége 4 mm-es	szerokość szkła 4 mm	dvs	dvs = d - 4 mm d - 20 mm
šírka hornej a dolnej lišty (Inova)	width of upper & bott. guide rail (Inova)	alsó és felső összek. szál szél. (Inova)	szerokość gór. i dolnego profilu (Inova)	di	di = d - 50 mm d - 52 mm
šírka hornej a dolnej lišty (Inova Exclus.)	width of upper & bott. guide rail (Inova Exclus.)	alsó és felső ös. szál szél. (Inova Ex.)	szerokość gór. i dol. prof. (Inova Excl.)	di	di = d - 50 mm d - 52 mm

TREND, TREND LINE				
počet krídel / number of leaves / ajtó száma / ilość skrzydeł	N	2	3	4
šírka presahu / width of overhang / átfedés szélessége / pokrywają szerokość (mm)	Z	34	68	102



- Spůsob montáže vozíka EXCENTRIC na horné vedenie INOVA EXCLUSIVE 18
 - Method of mounting roller EXCENTRIC on upper guide rail INOVA EXCLUSIVE 18
 - EXCENTRIC görgő szerelése INOVA EXCLUSIVE 18 felső sínreél
- Spůsob montáže vozíka EXCENTRIC na górnym torze INOVA EXCLUSIVE 18
 - Method of upper roller fixing
 - Felső görgő rögzítésének módja
 - Spůsob mocowania górnego wózka
- Spůsob montáže uholníku
 - Method of angle corner mounting
 - "L" profil szerelésének módja
 - Spůsob mocowania kątownika
- nadstavovacia skrutka - adjusting screw
- skrutka do plechu - tapping screw



MONTÁŽNE SÚČIASKY ASSEMBLY COMPONENTS SZERELÉSI ALKATRÉSZEK CZĘŚCI MONTAŻOWE

	Madlo - Handle - Fogantyúprofil - Rączka TREND
	Madlo - Handle - Fogantyúprofil - Rączka TREND LINE
	Horné vedenie - Upper guide rail - Felső sín - Górny tor UNIVERSAL
	Spodné vedenie - Bottom guide rail - Alsó sín - Dolny tor UNIVERSAL A plus
	Spodné vedenie - Bottom guide rail - Alsó sín - Dolny tor UNIVERSAL B
	Spodné vedenie - Bottom guide rail - Alsó sín - Dolny tor ELEGANT
	Kryt na spodné vedenie - Cover for bott. guide rail - Alátét alsó sínhez - Maskownica toru ELEGANT
	Horný vozík - Upper roller - Felső görgő - Wózek górny UNIVERSAL 18
	Horný vozík - Upper roller - Felső görgő - Wózek górny EXCENTRIC
	Spodný vozík - Bottom roller - Alsó görgő - Wózek dolny ELEGANT so strunkou
	Spodný vozík - Bottom roller - Alsó görgő - Wózek dolny UNIVERSAL B plus, ELEGANT plus
	Spodný vozík - Bottom roller - Alsó görgő - Wózek dolny UNIVERSAL B
	Spodný vozík - Bottom roller - Alsó görgő - Wózek dolny ELEGANT 10, UNIVER- SAL 10
	Spodný vozík - Bottom roller - Alsó görgő - Wózek dolny INOVA UNIVERSAL PLUS, INOVA ELEGANT PLUS
	Deliaci profil - Dividing profile - Oszétprofil - Lącznik INOVA
	Spodný profil - Bottom profile - Alsó profil - Dolny profil INOVA
	Spodný profil - Bottom profile - Alsó profil - Dolny profil INOVA EXCLUSIVE
	Horný profil - Upper roller - Felső profil - Górny profil INOVA EXCLUSIVE 18
	Horný vozík - Upper roller - Felső görgő - Wózek górny UNIVERSAL 18 s pružinkou

Výplň / Door panel / BETÉT / Wypelnienie:
 DTD, MDF doska hrúbka / Chipboard, MDF board thickness /
 Faforgácsolap, MDF lap vastagság / Płyta wiórowa
 laminowana, MDF grubość 18 mm

Szko, zrkadlo hrúbka / Glass, mirror Thickness / Üveg, tükör vastag-
 ság / Szkło, lustro grubość 4 - 4,5 mm

Hmotnosť dverí maximálne do 50 kg
 Weight of door max. up to do 50 kg
 Tömeg max. 50 kg súlytu ajtóig
 Obciążenie drzwi max do 50 kg