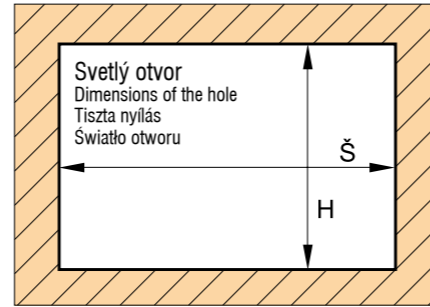
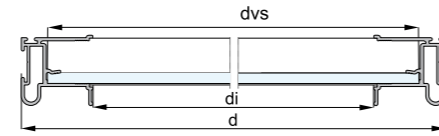




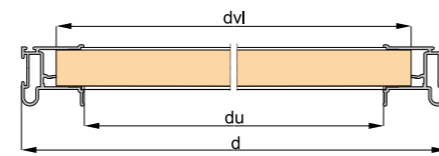
POSUVNÉ SYSTÉMY S DVOJRADOVÝM SPODNÝM VEDENÍM SLIDING SYSTEMS WITH DOUBLE -LINE BOTTOM GUIDE RAIL TOLÓAJTÓS RENDSZER KÉTSOROS ALSÓ SÍNNEL SYSTEM PRZESUWNY DWUTOROWY Z DOLNYM PROWADZENIEM



Dĺžka madla = výška krídla dveri
Length of handle = height of door leaf
Fogantyúprofil hossza = ajtószárny magassága
Długość rączki = wysokość skrzydła drzwi



Sklo, zrkadlo / Glass, mirror / Üveg, tükrör / Szkło, lustro 4 mm



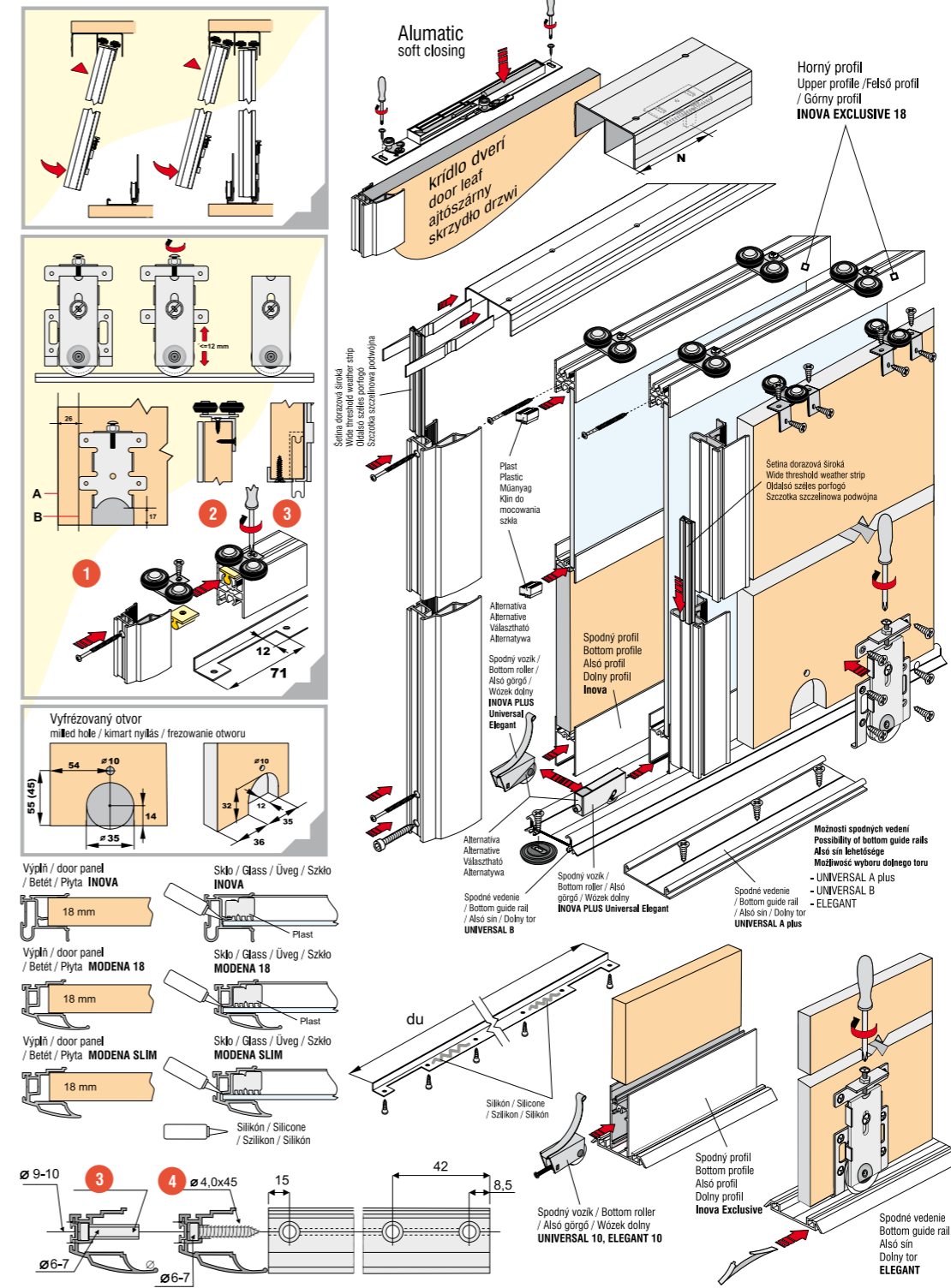
Doska / Board / Bütörlap / Płyta 18 mm

Dĺžka madiel / Length of handles / Fogantyúprofil hosszúsága / Długość rączki INOVA, MODENA SLIM: 2,7 m
Dĺžka madiel / Length of handles / Fogantyúprofil hosszúsága / Długość rączki MODENA 18: 5,7 m
Dĺžka horných a spodných vedení / Length of upper and bottom guide rails / Felső és alsó sín hosszúsága / Długość górnych i dolnych torów: 2 m, 3 m, 4 m, 6 m



VÝPLŇ DVERÍ - DOSKA 16 A 18 MM, SKLO /ZRKADLO 4 MM	DOOR PANEL - BOARD 16 AND 18MM, GLASS/MIRROR 4MM	AJTÓBETÉT - LEMEZVASTAGSÁG 16 ÉS 18 mm, ÜVEG/TÜKRÖR 4 MM	WYPEŁNIENIE DRZWI DLA GRUBOŚCI 16 I 18 MM, SZKŁO/LUSTRO 4 MM		
výška krídla dveri (Univers. A plus, Elegant)	height of door leaf (Univers. A plus, Elegant)	ajtószárny magassága (Univers. A plus, Elegant)	Wysokość skrzydła drzwi (Univers. A plus, Elegant)	h	h = H - 37 mm
výška krídla dveri (Univers. B)	height of door leaf (Univers. B)	ajtószárny magassága (Univers. B)	Wysokość skrzydła drzwi (Univers. B)	h	h = H - 43 mm
výška dosky (výplne) pri doske DTD	height of board (door panel)-chipboard	bütörlap magassága (betétek) forgácslapnál	Płyty wysokość (panele) dla płyty wiórowej laminowanej	hv	hv = h - 1,5 mm
výška výplne spod. profilu Inova a horného Inova Exclusive 18 pri použití výplne DTD "18"	door panel height of bott. profile Inova and upper prof. Inova Excl.18 using chipboard „18“	betét magassága Inova alsó és felső prof. Inova Exclusive 18 forgácslap betét használnál.	wysokość wypełnienia dolny profil Inova i górny profil Inova Exclusive 18 używając wypełn. płyta wiórowa lam. 18	hvl	hvl = h - 74 mm
výška výplne spod. profilu Inova a horného Inova Exclusive 18 pri pouz. výplne sklo 4 mm	door panel height of bott. profile Inova and upper prof. Inova Excl. 18 using glass 4mm	betét magassága Inova alsó és felső prof. Inova Ex. 18, 4 mm üvegbetét használnátánál	wysokość wypełnienia dolny profil Inova i górny profil Inova Exclusive 18 używając wypełnienia szkła 4mm	hvs	hvs = h - 61 mm
výška výplne spod. prof. Inova Exclusive a horného Inova Exclusive 18 pri pouz. DTD "18"	door panel height of bottom and upper profile Inova Exclusive18 using chipboard „18“	betét mag. Inova Ex. alsó és felső profilnál Inova Exclusive 18 forgácslap használnátánál	wysokość wypełnienia dolny profil Inova Exclusive i górny profil Inova Exclusive 18 używając wypet. płyta wiór. lam. 18	hvl	hvl = h - 81 mm
výška výplne spod. prof. Inova Exclusive a horného Inova Exclusive 18 pri sklo 4 mm	door panel height of bottom and upper profile Inova Exclusive18 using glass 4mm	betét magassága Inova Ex. alsó és felső profilnál Inova Exclusive 18, 4 mm üvegnél	wysokość wypełnienia dolny profil Inova Exclusive i górny profil Inova Exclusive 18 używając wypet. szkła 4mm	hvs	hvs = h - 69 mm
šírka krídla dveri	width of door leaf	ajtószárny szélessége	szerokość płyty	d	$d = \frac{S+p}{n}$
					INOVA MODENA 18 MODENA SLIM
šírka dosky 16 mm	width of board 16 mm	lemez szélessége 16 mm-es	szerokość płyty 16 mm	dvl	dvl = d - 22 mm
šírka dosky 18 mm	width of board 18 mm	lemez szélessége 18 mm-es	szerokość płyty 18 mm	dvl	dvl = d - 34 mm dvl = d - 31 mm dvl = d - 31 mm
šírka skla 4 mm	width of glass 4 mm	üveg szélessége 4 mm-es	szerokość szkła 4 mm	dvs	dvs = d - 24 mm dvs = d - 10 mm dvs = d - 10 mm
šírka hornej a dolnej listy	width of upper & bott. guide rail	alsó és felső összek. szál szél.	szerokość gór. i dolnego profilu	di	di = d - 56 mm di = d - 50 mm di = d - 50 mm

	počet krídel	number of leaves	ajtó száma	ilosc skrzydeł	n	2	3	4
INOVA	šírka presahu (mm)	width of overhang (mm)	átfedés széles. (mm)	pokrywają szer. (mm)	p	32	64	96
MODENA 18	šírka presahu (mm)	width of overhang (mm)	átfedés széles. (mm)	pokrywają szer. (mm)	p	40	80	120
MODENA SLIM	šírka presahu (mm)	width of overhang (mm)	átfedés széles. (mm)	pokrywają szer. (mm)	p	34	68	102



- Spôsob montáže vozíka EXCENTRIC na horné vedenie INOVA EXCLUSIVE 18
- Method of mounting roller EXCENTRIC on upper guide rail INOVA EXCLUSIVE 18
- EXCENTRIC górgó szerelése INOVA EXCLUSIVE 18 felső sínnél
- Sposób montażu wózka EXCENTRIC na górnym torze INOVA EXCLUSIVE 18
- Method of upper roller fixing
- Felső górgó rögzítésének módja
- Sposób mocowania górnego wózka
- Spôsob uchytenia vrchného vozíka
- Method of upper roller fixing
- Felső górgó rögzítésének módja
- Sposób mocowania kątownika
- Spôsob montáže uholníku
- Method of angle corner mounting
- "L" profil szerelésének módja
- Sposób mocowania kątownika
- nadstavovacia skrutka - adjusting screw
- skrutka do plechu - tapping screw

Výplň / Door panel / BETÉT / Wypielnienie:
DTD, MDF doska hrúbka / Chipboard, MDF board thickness / Faforgácslap, MDF lap vastagság / Płyta wiórowa laminowana, MDF grubość 18 mm

Sklo, zrkadlo / Glass, mirror Thickness / Üveg, tükrör vastagság / Szkło, lustro grubość 4 - 4,5 mm

Hmotnosť dveri maximálne do 50 kg
Weight of door max. up to do 50 kg
Tömeg max. 50 kg súlyú ajtóig
Obciążenie drzwi max do 50 kg

MONTÁŽNE SÚČASTKY ASSEMBLY COMPONENTS SZERELÉSI ALKATRÉSZEK CZĘŚCI MONTAŻOWE

	Madlo - Handle - Fogantyúprofil - Rączka INOVA
	Madlo - Handle - Fogantyúprofil - Rączka MODENA 18
	Madlo - Handle - Fogantyúprofil - Rączka MODENA SLIM
	Horné vedenie - Upper guide rail - Felső sín - Górny tor UNIVERSAL
	Spodné vedenie - Bottom guide rail - Also sín - Dolny tor UNIVERSAL A plus
	Spodné vedenie - Bottom guide rail - Also sín - Dolny tor UNIVERSAL B
	Spodné vedenie - Bottom guide rail - Also sín - Dolny tor ELEGANT Exclusive plus
	Kryt na spodné vedenie - Cover for bott. guide rail - Alátét alsó sínhöz - Maskownica toru ELEGANT
	Horný vozík - Upper roller - Felső görgő - Wózek górny UNIVERSAL 18
	Horný vozík - Upper roller - Felső görgő - Wózek górny EXCENTRIC
	Spodný vozík - Bottom roller - Also görgő - Wózek dolny ELEGANT so strunkou
	Spodný vozík - Bottom roller - Also görgő - Wózek dolny UNIVERSAL B plus, ELEGANT PLUS
	Spodný vozík - Bottom roller - Also görgő - Wózek dolny UNIVERSAL B
	Spodný vozík - Bottom roller - Also görgő - Wózek dolny ELEGANT 10, UNIVER- SAL 10
	Spodný vozík - Bottom roller - Also görgő - Wózek dolny INOVA UNIVERSAL PLUS, INOVA ELEGANT PLUS
	Deliaci profil - Dividing profile - Osztóprofil - Łącznik INOVA
	Spodný profil - Bottom profile - Also profil - Dolny profil INOVA
	Spodný profil - Bottom profile - Also profil - Dolny profil INOVA EXCLUSIVE 18
	Horný vozík - Upper roller - Felső görgő - Wózek górny UNIVERSAL 18 s pružinkou